

作成日：2022年7月1日

維持管理計画

1. 維持管理の基本的事項

①事業者名

NTTアノードエナジー株式会社 代表者名：代表取締役社長 岸本 照之

②施設の設置場所

山梨県北杜市長坂町塚川1489-2 外

③保守点検責任者

NTTアノードエナジー株式会社 代表者名：代表取締役社長 岸本 照之

④事業区域の面積、発電出力（合計出力）

31,682㎡ 361kW（365kW）

⑤運転開始年月日

2012年10月31日

⑥維持管理の内容

○施設全般

- ・定期的な点検により、不具合を確認した場合は、直ちに修繕等を行い、施設が正常に運転されている状態を維持する。
- ・遠隔監視装置等による監視を行うとともに、地元専門業者と業務委託契約を結び、異常が発生した場合には、直ちに対応できる体制を整備する。

○太陽光発電設備

- ・運転に支障が生じるような変形がないこと、強風等による施設の損壊、飛散を未然に防止するため、破損や固定部に緩みがないことを確認し、施設を適正に管理する。

○付帯施設

- ・排水設備、調整池のコンクリート等構造物に亀裂、沈下等がなく、ゴミのつまりや土砂の堆積を除去し、施設が正常に機能する状態を維持する。
- ・排水計画外からの流入又は計画外への流出等がなく、適正な排水状態を維持する。
- ・擁壁・法面に亀裂や崩れがないか巡視を行い、必要に応じ修繕等を実施する。

○事業区域

- ・雑草が繁茂しないよう草刈りを行い、ゴミの散乱がないよう事業区域内を清潔に保つ。
- ・土地の形質が変化（地割れ・陥没・崩れ・洗掘・水みちなど）していないか、事業区域内及び周辺の巡回を実施し、必要に応じ修繕等を実施する。
- ・土砂の流出、法面の崩壊など周辺環境に影響を与える問題が生じないよう管理する。

⑦損害保険の加入状況

火災保険等には未加入

(天災・盗難等による損害補償、第三者への賠償補償は実費対応)

⑧事業を廃止する際の対応

- ・ 廃止に要する費用の確保に関する方法

除却債務として財務諸表に計上

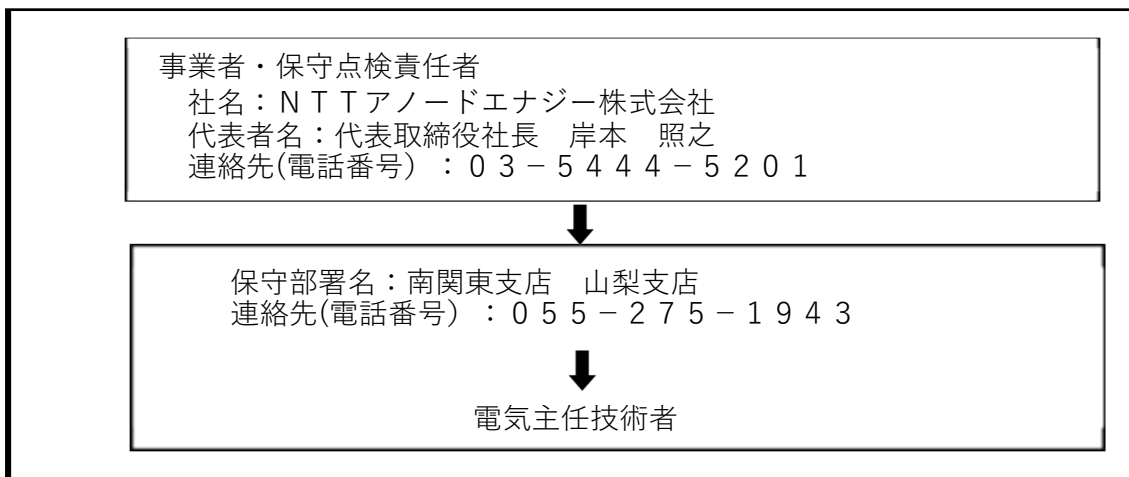
- ・ 太陽光発電設備の処分方法

リサイクル及び産業廃棄物による廃棄物処理

- ・ 廃止後の事業区域の利用計画

地権者への返却

2.維持管理の実施体制



3. 維持管理の保守点検項目、方法及びその実施頻度

(1) 太陽光発電設備

対象	点検箇所	点検項目	点検方法	点検周期	備考
太陽電池 アレイ	太陽電池 モジュール	表面及び裏面に著しい汚れ、きず、破損がない	目視	1ヶ月	
		端子箱に破損、変形がない	目視	1ヶ月	
		フレームに破損、変形がない	目視	1ヶ月	
	コネクタ	破損、変形がなく確実に接続されている	目視	1ヶ月	
	ケーブル	配線に著しい汚れ、さび、腐食、きず、破損がない	目視	1ヶ月	
		配線に過剰な張力、余分な緩みがない	目視	1ヶ月	
	電線管	破損、変形、さびがなく正しく固定されている	目視	1ヶ月	
	接地線	接地線に著しい汚れ、さび、腐食、きず、破損がない	目視	1ヶ月	
		接地線に過剰な張力、余分な緩みがない	目視	1ヶ月	
	架台	基礎にひずみ、損傷、ひびなどの破損進行がない	目視	1ヶ月	
		架台の変形、きず、汚れ、さび、腐食及び破損がない	目視	1ヶ月	
		積雪等に沈降や腐食、変形がない	目視	1ヶ月	
		基礎土砂流出がない	目視	1ヶ月	
		基礎杭に腐食がない	目視	1ヶ月	
		固定強度に不足の懸念がないよう、ボルト及びナットに緩みがない	目視	1ヶ月	
集電盤	本体	著しい汚れ、さび、腐食、きず、破損及び変形がない	目視	1ヶ月	
		固定ボルトに緩み等なく確実に取り付けられている	目視	1ヶ月	
		コーキングなどの防水処理に異常がなく、雨水等の侵入がない	目視	1ヶ月	
	配線	配線に著しい汚れ、さび、腐食、きず、破損がない	目視	1ヶ月	
受電置・ 遮断器・ 漏電 遮断器	本体	著しい汚れ、さび、腐食、きず、破損及び変形がない	目視	1ヶ月	
		加熱等による変形がない	目視	1ヶ月	
	配線	配線に著しい汚れ、さび、腐食、きず、破損がない	目視	1ヶ月	

対象	点検箇所	点検項目	点検方法	点検周期	備考
パワー コンディ ショナー	本体	著しい汚れ、さび、腐食、きず、破損及び変形がない	目視	1ヶ月	
		固定ボルトに緩み等なく確実に取り付けられている	目視	1ヶ月	
		コーキングなどの防水処理に異常が無く、雨水等の侵入がない	目視	1ヶ月	
		運転時の異音、振動、臭い、加熱等の異常がない	目視	1ヶ月	
	配線	配線に著しい汚れ、さび、腐食、きず、破損がない	目視	1ヶ月	

(2)付帯施設

対象	点検箇所	点検項目	点検方法	点検周期	備考
排水 設備	浸透排水	ごみ、落ち葉による目詰まりがない	目視	都度	
		排水設備外への漏水がない	目視	都度	
防護柵 堀	フェンス (防護柵)	著しいさび、きず、破損、傾斜がない	目視	都度	
	標識 (事業計画、 注意喚起)	視認性を損なう汚れ、文字の色落ち、 擦れ、破損がない	目視	都度	
	入口扉	開閉に異常が無く、施錠に問題がない	目視	都度	
進入路 ・ 管理道	通路等	周辺からの土砂の流入、堆積がない	目視	都度	
		事業地周辺への土砂の流出がない	目視	都度	
		雨水等による洗掘がない	目視	都度	
		草木の繁茂がない	目視	都度	
設置 地盤	舗装なし 地盤	周辺からの土砂の流入、堆積がない	目視	都度	
		事業地周辺への土砂の流出がない	目視	都度	
		雨水等による洗掘がない	目視	都度	
		草木の繁茂がない	目視	都度	

4.太陽光発電施設等の周辺において土砂災害等が発生するおそれがある場合に予定している措置の内容及びその実施体制

気象情報を常に意識し、現場の巡視及び以下の点検や対策を講じ、被害を未然に防止することで、施設の安定的な運用に努める。

【確認項目】

○台風（強風）による飛散

- ・ 太陽電池モジュール、架台の固定部に緩みがないこと及び基礎等に強度が不足するような劣化がないことを3.維持管理の保守点検項目に従い巡視を実施
- ・ 周辺残置物の飛散により設備が破損しないよう処置
 - (ア)ボルトの増し締めによる対応
 - (イ)劣化が著しい設備の事前撤去等
 - (ウ)周辺環境の整備

○豪雨（洪水）による水害

- ・ 土砂崩れ等の兆候がないか、排水機能に異常がないか、3.維持管理の保守点検項目に従い巡視を実施
 - (ア)堆積土砂の除去など排水機能の確保
 - (イ)法面保護、土のうの設置等

○土砂災害

- ・ 排水機能に異常がないか、3.維持管理の保守点検項目に従い巡視を実施
 - (ア)堆積土砂の除去など排水機能の確保
 - (イ)法面保護、土のうの設置等

○地震による倒壊等

- ・ 太陽電池モジュール、架台の固定部に緩みがないこと及び基礎等に強度が不足するような劣化がないことを3.維持管理の保守点検項目に従い巡視を実施
 - (ア)ボルトの増し締めによる対応
 - (イ)劣化が著しい設備の事前撤去等

○豪雪による倒壊等

- ・ 太陽電池モジュール、架台の固定部に緩みがないこと及び基礎等に強度が不足するような劣化がないことを3.維持管理の保守点検項目に従い巡視を実施
 - (ア)ボルトの増し締めによる対応
 - (イ)劣化が著しい設備の事前撤去等

○実施体制

- 2.維持管理の実施体制と同様

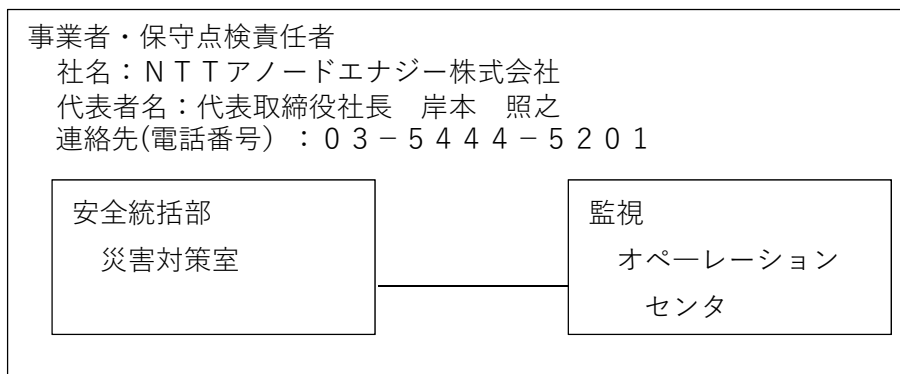
5. 土砂災害等により太陽光発電施設の損壊が発生し、又は周辺地域の環境の保全上の支障が生じた場合に予定している措置の内容及びその実施体制

○災害発生時対応事項

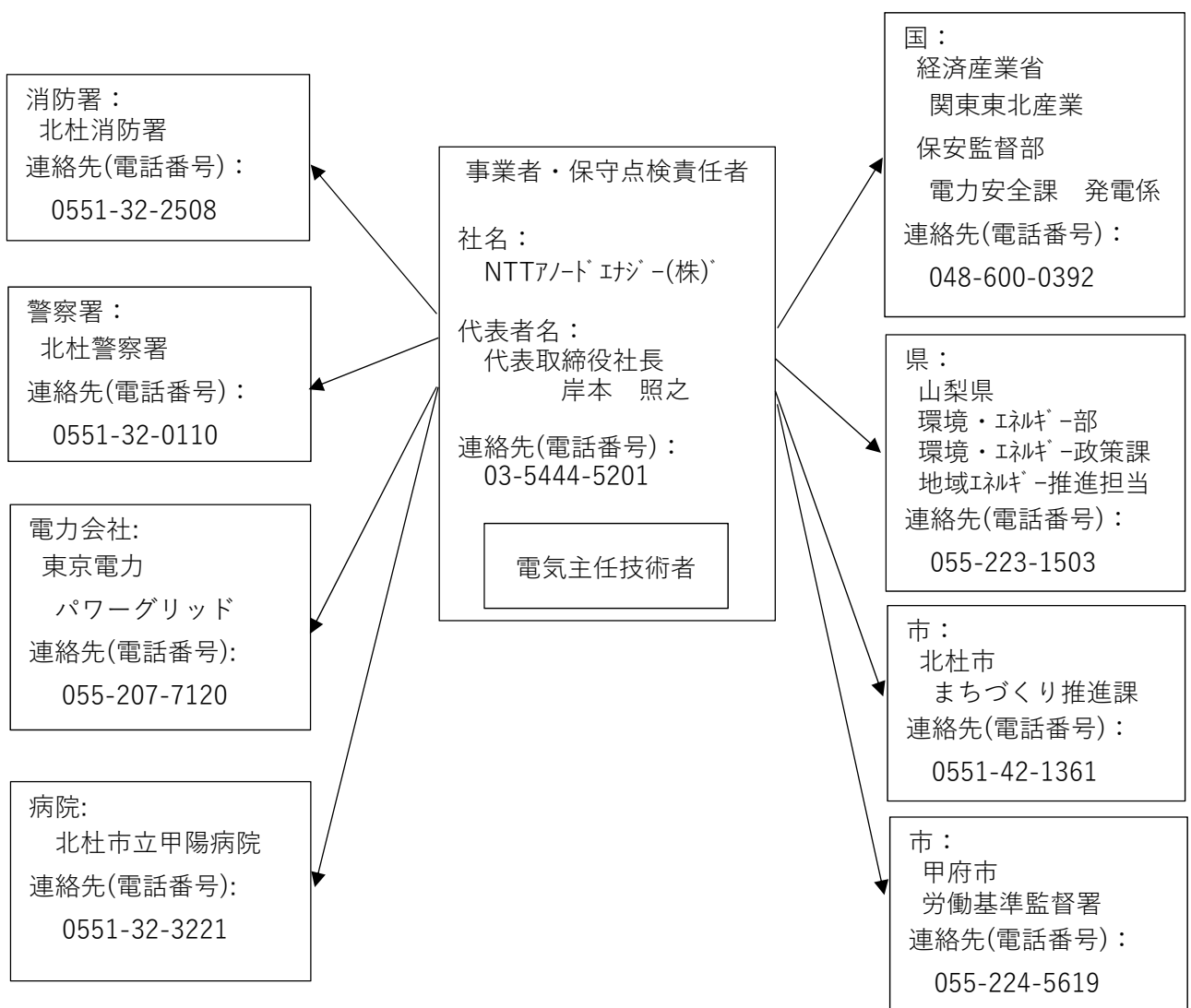
初動体制	事故・災害が発生した際、迅速に状況を把握し災害対策組織図により、対応を協議し、災害発生時連絡体制表により関係する機関に連絡する。
応急処置・二次災害防止対策	土砂流出やパネルの飛散など周辺環境に影響を及ぼした場合は、速やかに撤去し、二次災害が起きないように対策を講じる。
復旧措置	応急処置後、復旧までの工程表を作成し、速やかに復旧作業を行う。
再発防止対策等の対応計画	事故原因の究明及び現状の維持管理状況を分析し、再発防止のため維持管理計画の内容を再検討する。

※事業地に災害が発生していない場合でも、異常気象後は速やかに施設を確認し、必要な対策を講じる。

○災害対策組織図



○災害発生時連絡体制表



作成日：2022年7月1日

維持管理計画

1. 維持管理の基本的事項

①事業者名

NTTアノードエナジー株式会社 代表者名：代表取締役社長 岸本 照之

②施設の設置場所

山梨県北杜市白州町台ヶ原古屋敷437-9 外

③保守点検責任者

NTTアノードエナジー株式会社 代表者名：代表取締役社長 岸本 照之

④事業区域の面積、発電出力（合計出力）

43,392.0㎡ 1,500.0kW（1,601.8kW）

⑤運転開始年月日

2013年6月3日

⑥維持管理の内容

○施設全般

- ・定期的な点検により、不具合を確認した場合は、直ちに修繕等を行い、施設が正常に運転されている状態を維持する。
- ・遠隔監視装置等による監視を行うとともに、地元専門業者と業務委託契約を結び、異常が発生した場合には、直ちに対応できる体制を整備する。

○太陽光発電設備

- ・運転に支障が生じるような変形がないこと、強風等による施設の損壊、飛散を未然に防止するため、破損や固定部に緩みがないことを確認し、施設を適正に管理する。

○付帯施設

- ・排水設備、調整池のコンクリート等構造物に亀裂、沈下等がなく、ゴミのつまりや土砂の堆積を除去し、施設が正常に機能する状態を維持する。
- ・排水計画外からの流入又は計画外への流出等がなく、適正な排水状態を維持する。
- ・擁壁・法面に亀裂や崩れがないか巡視を行い、必要に応じ修繕等を実施する。

○事業区域

- ・雑草が繁茂しないよう草刈りを行い、ゴミの散乱がないよう事業区域内を清潔に保つ。
- ・土地の形質が変化（地割れ・陥没・崩れ・洗掘・水みちなど）していないか、事業区域内及び周辺の巡回を実施し、必要に応じ修繕等を実施する。
- ・土砂の流出、法面の崩壊など周辺環境に影響を与える問題が生じないよう管理する。

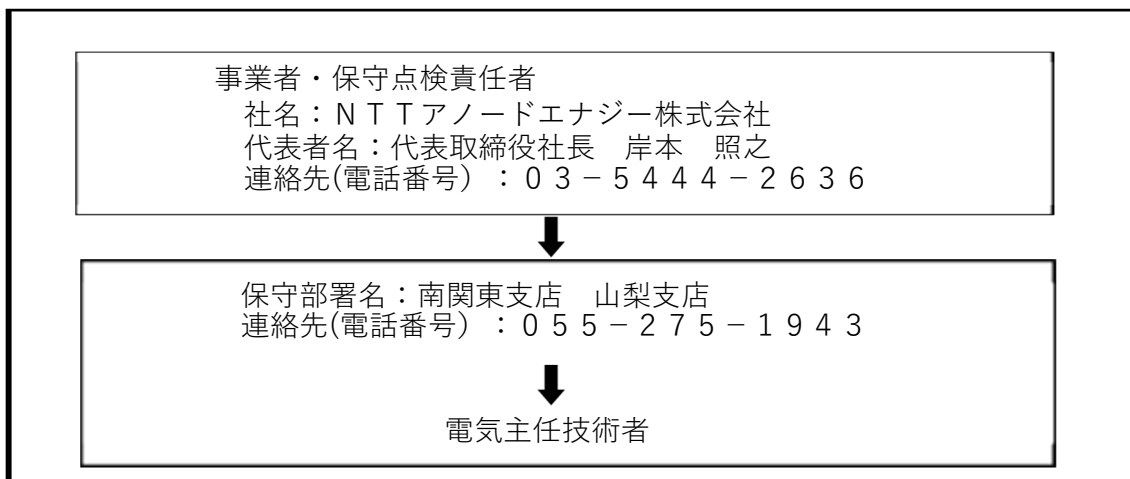
⑦損害保険の加入状況

三井住友海上火災保険株式会社 火災保険、施設賠償責任保険
保険の内容：天災・盗難等による損害補償、第三者への賠償補償

⑧事業を廃止する際の対応

- ・ 廃止に要する費用の確保に関する方法
除却債務として財務諸表に計上
- ・ 太陽光発電設備の処分方法
リサイクル及び産業廃棄物による廃棄物処理
- ・ 廃止後の事業区域の利用計画
地権者への返却

2.維持管理の実施体制



3. 維持管理の保守点検項目、方法及びその実施頻度

(1) 太陽光発電設備

対象	点検箇所	点検項目	点検方法	点検周期	備考
太陽電池 アレイ	太陽電池 モジュール	表面及び裏面に著しい汚れ、きず、破損がない	巡視	6ヶ月	
		端子箱に破損、変形がない	巡視	6ヶ月	
		フレームに破損、変形がない	巡視	6ヶ月	
	コネクタ	破損、変形がなく確実に接続されている	巡視	6ヶ月	
	ケーブル	配線に著しい汚れ、さび、腐食、きず、破損がない	巡視	6ヶ月	
		配線に過剰な張力、余分な緩みがない	巡視	6ヶ月	
	電線管	破損、変形、さびがなく正しく固定されている	巡視	6ヶ月	
	接地線	接地線に著しい汚れ、さび、腐食、きず、破損がない	巡視	6ヶ月	
		接地線に過剰な張力、余分な緩みがない	巡視	6ヶ月	
	架台	基礎にひずみ、損傷、ひびなどの破損進行がない	巡視	6ヶ月	
		架台の変形、きず、汚れ、さび、腐食及び破損がない	巡視	6ヶ月	
		積雪等に沈降や腐食、変形がない	巡視	6ヶ月	
		基礎土砂流出がない	巡視	6ヶ月	
		基礎ぐいに腐食がない	巡視	6ヶ月	
固定強度に不足の懸念がないよう、ボルト及びナットに緩みがない		巡視	6ヶ月		
接続箱	本体	著しい汚れ、さび、腐食、きず、破損及び変形がない	巡視	6ヶ月	
		固定ボルトに緩み等なく確実に取り付けられている	巡視	6ヶ月	
		コーキングなどの防水処理に異常がなく、雨水等の侵入がない	巡視	6ヶ月	
受電装置・遮断器・漏電遮断器	配線	配線に著しい汚れ、さび、腐食、きず、破損がない	巡視	3ヶ月	
	本体	著しい汚れ、さび、腐食、きず、破損及び変形がない	巡視	3ヶ月	
		加熱等による変形がない	巡視	3ヶ月	

	配線	配線に著しいきず、破損がない	巡視	3ヶ月	
パワー コンデ ィショ ナー	本体	著しい汚れ、さび、腐食、きず、破損及び変形がない	巡視	6ヶ月	
		固定ボルトに緩み等なく確実に取り付けられている	巡視	6ヶ月	
		コーキングなどの防水処理に異常が無く、雨水等の侵入がない	巡視	6ヶ月	
		運転時の異音、振動、臭い、加熱等の異常がない	巡視	6ヶ月	
	配線	配線に著しい汚れ、さび、腐食、きず、破損がない	巡視	6ヶ月	

(2)付帯施設

対象	点検箇所	点検項目	点検方法	点検周期	備考
排水設備	排水溝、枡	水路に落下物等のつまり、堆積がない	巡視	都度	
		亀裂、ずれがない	巡視	都度	
		破損がない	巡視	都度	
		排水設備外への漏水がない	巡視	都度	
防護柵、塀	フェンス（防護柵）	著しいさび、きず、破損、傾斜がない	巡視	都度	
	標識（事業計画,注意喚起）	視認性を損なう汚れ、文字の色落ち、擦れ、破損がない	巡視	都度	
	入口扉	開閉に異常が無く、施錠に問題がない	巡視	都度	
進入路・管理道	通路等	周辺からの土砂の流入、堆積がない	巡視	都度	
		事業地周辺への土砂の流出がない	巡視	都度	
		雨水等による洗掘がない	巡視	都度	
		草木の繁茂がない	巡視	都度	
設置地盤	舗装なし地盤	周辺からの土砂の流入、堆積がない	巡視	都度	
		事業地周辺への土砂の流出がない	巡視	都度	
		雨水等による洗掘がない	巡視	都度	
		草木の繁茂がない	巡視	都度	

4.太陽光発電施設等の周辺において土砂災害等が発生するおそれがある場合に予定している措置の内容及びその実施体制

気象情報を常に意識し、現場の巡視及び以下の点検や対策を講じ、被害を未然に防止することで、施設の安定的な運用に努める。

【確認項目】

○台風（強風）による飛散

- ・太陽電池モジュール、架台の固定部に緩みがないこと及び基礎等に強度が不足するような劣化がないことを3.維持管理の保守点検項目に従い巡視を実施
- ・周辺残置物の飛散により設備が破損しないよう処置
 - (ア)ボルトの増し締めによる対応
 - (イ)劣化が著しい設備の事前撤去等
 - (ウ)周辺環境の整備

○豪雨（洪水）による水害

- ・土砂崩れ等の兆候がないか、排水機能に異常がないか、3.維持管理の保守点検項目に従い巡視を実施
 - (ア)堆積土砂の除去など排水機能の確保
 - (イ)法面保護、土のうの設置等

○土砂災害

- ・排水機能に異常がないか、3.維持管理の保守点検項目に従い巡視を実施
 - (ア)堆積土砂の除去など排水機能の確保
 - (イ)法面保護、土のうの設置等

○地震による倒壊等

- ・太陽電池モジュール、架台の固定部に緩みがないこと及び基礎等に強度が不足するような劣化がないことを3.維持管理の保守点検項目に従い巡視を実施
 - (ア)ボルトの増し締めによる対応
 - (イ)劣化が著しい設備の事前撤去等

○豪雪による倒壊等

- ・太陽電池モジュール、架台の固定部に緩みがないこと及び基礎等に強度が不足するような劣化がないことを3.維持管理の保守点検項目に従い巡視を実施
 - (ア)ボルトの増し締めによる対応
 - (イ)劣化が著しい設備の事前撤去等

○実施体制

- 2.維持管理の実施体制と同様

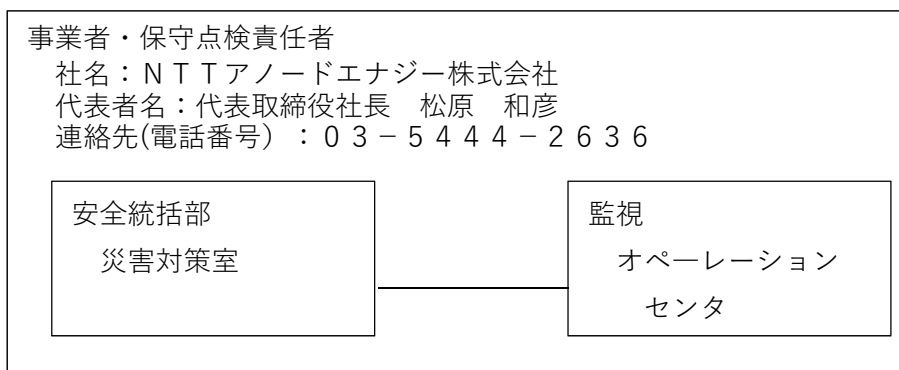
5. 土砂災害等により太陽光発電施設の損壊が発生し、又は周辺地域の環境の保全上の支障が生じた場合に予定している措置の内容及びその実施体制

○災害発生時対応事項

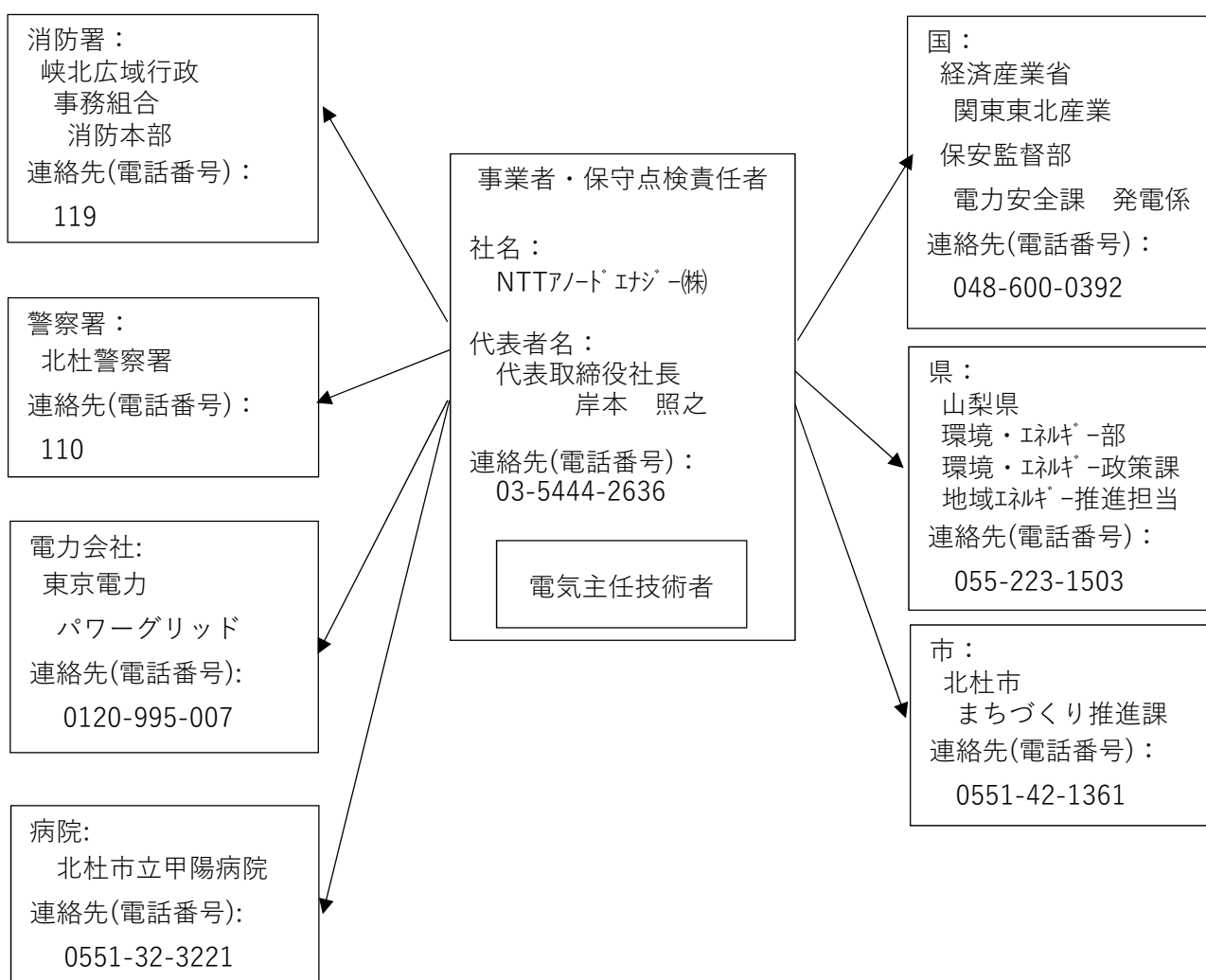
初動体制	事故・災害が発生した際、迅速に状況を把握し災害対策組織図により、対応を協議し、災害発生時連絡体制表により関係する機関に連絡する。
応急処置・二次災害防止対策	土砂流出やパネルの飛散など周辺環境に影響を及ぼした場合は、速やかに撤去し、二次災害が起きないように対策を講じる。
復旧措置	応急処置後、復旧までの工程表を作成し、速やかに復旧作業を行う。
再発防止対策等の対応計画	事故原因の究明及び現状の維持管理状況を分析し、再発防止のため維持管理計画の内容を再検討する。

※事業地に災害が発生していない場合でも、異常気象後は速やかに施設を確認し、必要な対策を講じる。

○災害対策組織図



○災害発生時連絡体制表



作成日：2022年7月1日

維持管理計画

1. 維持管理の基本的事項

①事業者名

NTTアノードエナジー株式会社 代表者名：代表取締役社長 岸本 照之

②施設の設置場所

山梨県北杜市明野町小笠原字小森1738-6

③保守点検責任者

NTTアノードエナジー株式会社 代表者名：代表取締役社長 岸本 照之

④事業区域の面積、発電出力（合計出力）

15,564.3㎡ 1,000.0kW（1,013.2kW）

⑤運転開始年月日

2014年3月18日

⑥維持管理の内容

○施設全般

- ・定期的な点検により、不具合を確認した場合は、直ちに修繕等を行い、施設が正常に運転されている状態を維持する。
- ・遠隔監視装置等による監視を行うとともに、地元専門業者と業務委託契約を結び、異常が発生した場合には、直ちに対応できる体制を整備する。

○太陽光発電設備

- ・運転に支障が生じるような変形がないこと、強風等による施設の損壊、飛散を未然に防止するため、破損や固定部に緩みがないことを確認し、施設を適正に管理する。

○付帯施設

- ・排水設備、調整池のコンクリート等構造物に亀裂、沈下等がなく、ゴミのつまりや土砂の堆積を除去し、施設が正常に機能する状態を維持する。
- ・排水計画外からの流入又は計画外への流出等がなく、適正な排水状態を維持する。
- ・擁壁・法面に亀裂や崩れがないか巡視を行い、必要に応じ修繕等を実施する。

○事業区域

- ・雑草が繁茂しないよう草刈りを行い、ゴミの散乱がないよう事業区域内を清潔に保つ。
- ・土地の形質が変化（地割れ・陥没・崩れ・洗掘・水みちなど）していないか、事業区域内及び周辺の巡回を実施し、必要に応じ修繕等を実施する。
- ・土砂の流出、法面の崩壊など周辺環境に影響を与える問題が生じないように管理する。

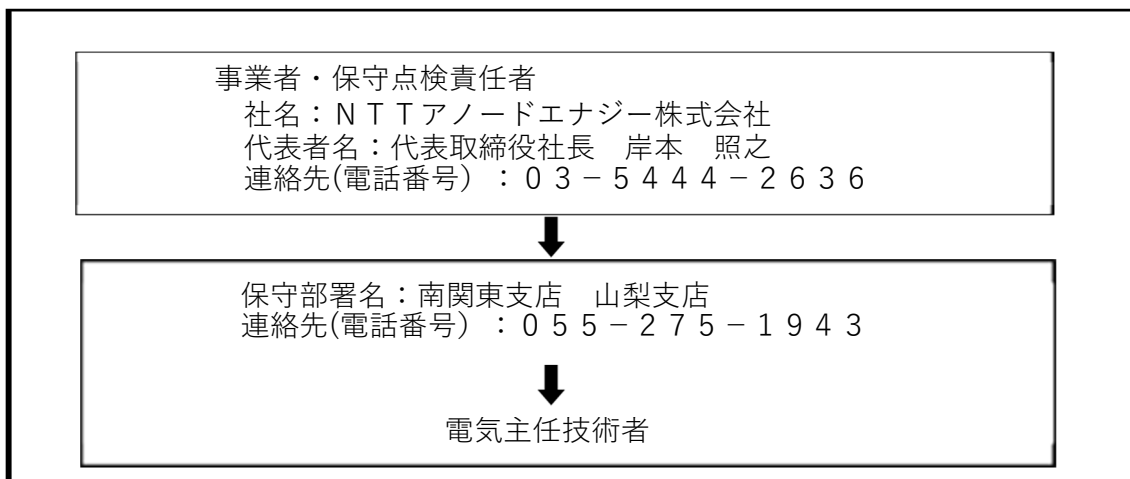
⑦損害保険の加入状況

三井住友海上火災保険株式会社 火災保険、施設賠償責任保険
保険の内容：天災・盗難等による損害補償、第三者への賠償補償

⑧事業を廃止する際の対応

- ・ 廃止に要する費用の確保に関する方法
除却債務として財務諸表に計上
- ・ 太陽光発電設備の処分方法
リサイクル及び産業廃棄物による廃棄物処理
- ・ 廃止後の事業区域の利用計画
地権者への返却

2.維持管理の実施体制



3. 維持管理の保守点検項目、方法及びその実施頻度

(1) 太陽光発電設備

対象	点検箇所	点検項目	点検方法	点検周期	備考
太陽電池 アレイ	太陽電池 モジュール	表面及び裏面に著しい汚れ、きず、破損がない	巡視	6ヶ月	
		端子箱に破損、変形がない	巡視	6ヶ月	
		フレームに破損、変形がない	巡視	6ヶ月	
	コネクタ	破損、変形がなく確実に接続されている	巡視	6ヶ月	
	ケーブル	配線に著しい汚れ、さび、腐食、きず、破損がない	巡視	6ヶ月	
		配線に過剰な張力、余分な緩みがない	巡視	6ヶ月	
	電線管	破損、変形、さびがなく正しく固定されている	巡視	6ヶ月	
	接地線	接地線に著しい汚れ、さび、腐食、きず、破損がない	巡視	6ヶ月	
		接地線に過剰な張力、余分な緩みがない	巡視	6ヶ月	
	架台	基礎にひずみ、損傷、ひびなどの破損進行がない	巡視	6ヶ月	
		架台の変形、きず、汚れ、さび、腐食及び破損がない	巡視	6ヶ月	
		積雪等に沈降や腐食、変形がない	巡視	6ヶ月	
		基礎土砂流出がない	巡視	6ヶ月	
		基礎ぐいに腐食がない	巡視	6ヶ月	
		固定強度に不足の懸念がないよう、ボルト及びナットに緩みがない	巡視	6ヶ月	
接続箱	本体	著しい汚れ、さび、腐食、きず、破損及び変形がない	巡視	6ヶ月	
		固定ボルトに緩み等なく確実に取り付けられている	巡視	6ヶ月	
		コーキングなどの防水処理に異常が無く、雨水等の侵入がない	巡視	6ヶ月	
受電装置・遮断器・漏電遮断器	配線	配線に著しい汚れ、さび、腐食、きず、破損がない	巡視	3ヶ月	
	本体	著しい汚れ、さび、腐食、きず、破損及び変形がない	巡視	3ヶ月	
		加熱等による変形がない	巡視	3ヶ月	

	配線	配線に著しいきず、破損がない	巡視	3ヶ月	
パワー コンデ ィショ ナー	本体	著しい汚れ、さび、腐食、きず、破損及び変形がない	巡視	6ヶ月	
		固定ボルトに緩み等なく確実に取り付けられている	巡視	6ヶ月	
		コーキングなどの防水処理に異常が無く、雨水等の侵入がない	巡視	6ヶ月	
		運転時の異音、振動、臭い、加熱等の異常がない	巡視	6ヶ月	
	配線	配線に著しい汚れ、さび、腐食、きず、破損がない	巡視	6ヶ月	

(2)付帯施設

対象	点検箇所	点検項目	点検方法	点検周期	備考
排水設備	排水溝、枡	水路に落下物等のつまり、堆積がない	巡視	都度	
		亀裂、ずれがない	巡視	都度	
		破損がない	巡視	都度	
		排水設備外への漏水がない	巡視	都度	
防護柵、塀	フェンス（防護柵）	著しいさび、きず、破損、傾斜がない	巡視	都度	
	標識（事業計画,注意喚起）	視認性を損なう汚れ、文字の色落ち、擦れ、破損がない	巡視	都度	
	入口扉	開閉に異常が無く、施錠に問題がない	巡視	都度	
進入路・管理道	通路等	周辺からの土砂の流入、堆積がない	巡視	都度	
		事業地周辺への土砂の流出がない	巡視	都度	
		雨水等による洗掘がない	巡視	都度	
		草木の繁茂がない	巡視	都度	
設置地盤	舗装なし地盤	周辺からの土砂の流入、堆積がない	巡視	都度	
		事業地周辺への土砂の流出がない	巡視	都度	
		雨水等による洗掘がない	巡視	都度	
		草木の繁茂がない	巡視	都度	

4.太陽光発電施設等の周辺において土砂災害等が発生するおそれがある場合に予定している措置の内容及びその実施体制

気象情報を常に意識し、現場の巡視及び以下の点検や対策を講じ、被害を未然に防止することで、施設の安定的な運用に努める。

【確認項目】

○台風（強風）による飛散

- ・太陽電池モジュール、架台の固定部に緩みがないこと及び基礎等に強度が不足するような劣化がないことを3.維持管理の保守点検項目に従い巡視を実施
- ・周辺残置物の飛散により設備が破損しないよう処置
 - (ア)ボルトの増し締めによる対応
 - (イ)劣化が著しい設備の事前撤去等
 - (ウ)周辺環境の整備

○豪雨（洪水）による水害

- ・土砂崩れ等の兆候がないか、排水機能に異常がないか、3.維持管理の保守点検項目に従い巡視を実施
 - (ア)堆積土砂の除去など排水機能の確保
 - (イ)法面保護、土のうの設置等

○土砂災害

- ・排水機能に異常がないか、3.維持管理の保守点検項目に従い巡視を実施
 - (ア)堆積土砂の除去など排水機能の確保
 - (イ)法面保護、土のうの設置等

○地震による倒壊等

- ・太陽電池モジュール、架台の固定部に緩みがないこと及び基礎等に強度が不足するような劣化がないことを3.維持管理の保守点検項目に従い巡視を実施
 - (ア)ボルトの増し締めによる対応
 - (イ)劣化が著しい設備の事前撤去等

○豪雪による倒壊等

- ・太陽電池モジュール、架台の固定部に緩みがないこと及び基礎等に強度が不足するような劣化がないことを3.維持管理の保守点検項目に従い巡視を実施
 - (ア)ボルトの増し締めによる対応
 - (イ)劣化が著しい設備の事前撤去等

○実施体制

- 2.維持管理の実施体制と同様

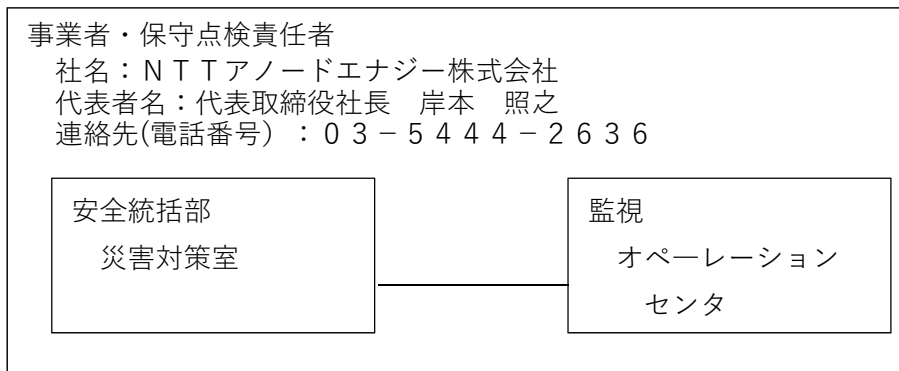
5. 土砂災害等により太陽光発電施設の損壊が発生し、又は周辺地域の環境の保全上の支障が生じた場合に予定している措置の内容及びその実施体制

○災害発生時対応事項

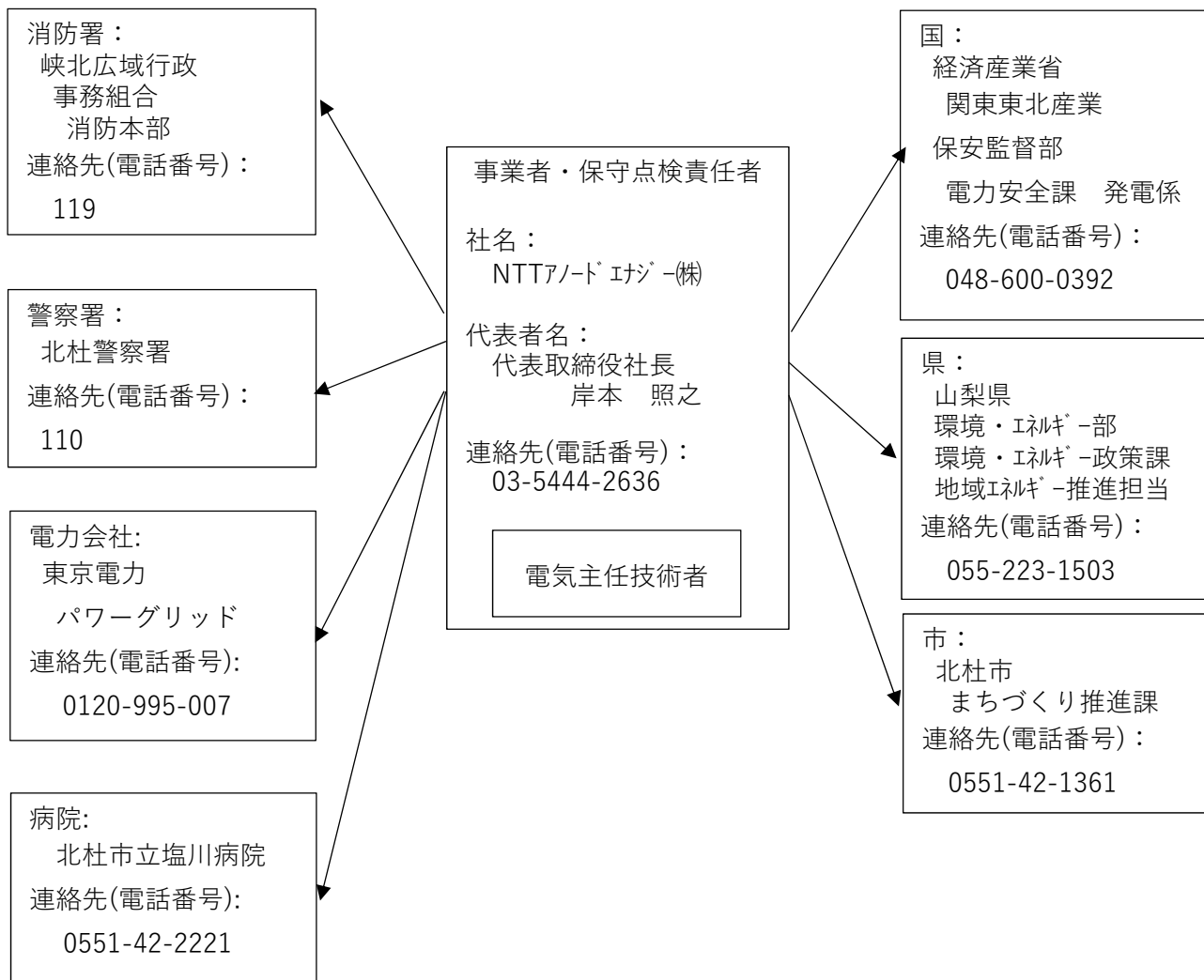
初動体制	事故・災害が発生した際、迅速に状況を把握し災害対策組織図により、対応を協議し、災害発生時連絡体制表により関係する機関に連絡する。
応急処置・二次災害防止対策	土砂流出やパネルの飛散など周辺環境に影響を及ぼした場合は、速やかに撤去し、二次災害が起きないように対策を講じる。
復旧措置	応急処置後、復旧までの工程表を作成し、速やかに復旧作業を行う。
再発防止対策等の対応計画	事故原因の究明及び現状の維持管理状況を分析し、再発防止のため維持管理計画の内容を再検討する。

※事業地に災害が発生していない場合でも、異常気象後は速やかに施設を確認し、必要な対策を講じる。

○災害対策組織図



○災害発生時連絡体制表



作成日：2022年7月1日

維持管理計画

1. 維持管理の基本的事項

①事業者名

NTTアノードエナジー株式会社 代表者名：代表取締役社長 岸本 照之

②施設の設置場所

山梨県北杜市長坂町夏秋408-2 外

③保守点検責任者

NTTアノードエナジー株式会社 代表者名：代表取締役社長 岸本 照之

④事業区域の面積、発電出力（合計出力）

2,009.1㎡ 40kW（41.1kW）

⑤運転開始年月日

2015年3月31日

⑥維持管理の内容

○施設全般

- ・必要の都度行う点検により、不具合を確認した場合は、直ちに修繕等を行い、施設が正常に運転されている状態を維持する。

○太陽光発電設備

- ・運転に支障が生じるような変形がないこと、強風等による施設の損壊、飛散を未然に防止するため、破損や固定部に異常がないことを目視により確認し、施設を適正に管理する。

○付帯施設

- ・防護フェンスの腐食、変形など目視により確認し、施設を適正に管理する。

○事業区域

- ・雑草が繁茂しないよう草刈りを行い、ゴミの散乱がないよう事業区域内を清潔に保つ。
- ・土地の形質が変化（地割れ・陥没・崩れ・洗掘・水みちなど）していないか、事業区域内及び周辺の巡回を実施し、必要に応じ修繕等を実施する。
- ・土砂の流出、法面の崩壊など周辺環境に影響を与える問題が生じないよう管理する。

⑦損害保険の加入状況

火災保険等には未加入

(天災・盗難等による損害補償、第三者への賠償補償は実費対応)

⑧事業を廃止する際の対応

- ・ 廃止に要する費用の確保に関する方法

除却債務として財務諸表に計上

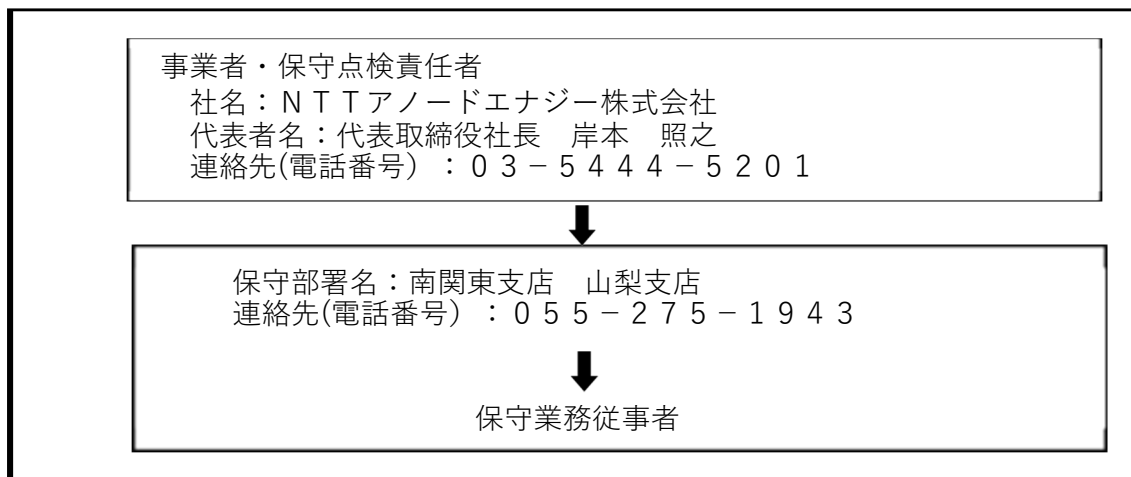
- ・ 太陽光発電設備の処分方法

リサイクル及び産業廃棄物による廃棄物処理

- ・ 廃止後の事業区域の利用計画

地権者への返却

2.維持管理の実施体制



3. 維持管理の保守点検項目、方法及びその実施頻度

(1) 太陽光発電設備

対象	点検箇所	点検項目	点検方法	点検周期	備考
太陽電池 アレイ	太陽電池 モジュール	表面及び裏面に著しい汚れ、きず、破損がない	目視	都度	
		端子箱に破損、変形がない	目視	都度	
		フレームに破損、変形がない	目視	都度	
	コネクタ	破損、変形がなく確実に接続されている	目視	都度	
	ケーブル	配線に著しい汚れ、さび、腐食、きず、破損がない	目視	都度	
		配線に過剰な張力、余分な緩みがない	目視	都度	
	電線管	破損、変形、さびがなく正しく固定されている	目視	都度	
	接地線	接地線に著しい汚れ、さび、腐食、きず、破損がない	目視	都度	
		接地線に過剰な張力、余分な緩みがない	目視	都度	
	架台	基礎にひずみ、損傷、ひびなどの破損進行がない	目視	都度	
		架台の変形、きず、汚れ、さび、腐食及び破損がない	目視	都度	
		積雪等に沈降や腐食、変形がない	目視	都度	
		基礎土砂流出がない	目視	都度	
		基礎杭に腐食がない	目視	都度	
		固定強度に不足の懸念がないよう、ボルト及びナットに緩みがない	目視	都度	
集電盤	本体	著しい汚れ、さび、腐食、きず、破損及び変形がない	目視	都度	
		固定ボルトに緩み等なく確実に取り付けられている	目視	都度	
		コーキングなどの防水処理に異常が無く、雨水等の侵入がない	目視	都度	
配線	配線に著しい汚れ、さび、腐食、きず、破損がない	目視	都度		
受電装置 遮断器・ 漏電 遮断器	本体	著しい汚れ、さび、腐食、きず、破損及び変形がない	目視	都度	
		加熱等による変形がない	目視	都度	
	配線	配線に著しい汚れ、さび、腐食、きず、破損がない	目視	都度	

対象	点検箇所	点検項目	点検方法	点検周期	備考
パワー コンディ ショナー	本体	著しい汚れ、さび、腐食、きず、破損及び変形がない	目視	都度	
		固定ボルトに緩み等なく確実に取り付けられている	目視	都度	
		コーキングなどの防水処理に異常が無く、雨水等の侵入がない	目視	都度	
		運転時の異音、振動、臭い、加熱等の異常がない	目視	都度	
	配線	配線に著しい汚れ、さび、腐食、きず、破損がない	目視	都度	

(2)付帯施設

対象	点検箇所	点検項目	点検方法	点検周期	備考
防護柵 塀	フェンス (防護柵)	著しいさび、きず、破損、傾斜がない	目視	都度	
	標識 (事業計画、 注意喚起)	視認性を損なう汚れ、文字の色落ち、 擦れ、破損がない	目視	都度	
	入口扉	開閉に異常が無く、施錠に問題がない	目視	都度	
進入路 ・ 管理道	通路等	周辺からの土砂の流入、堆積がない	目視	都度	
		事業地周辺への土砂の流出がない	目視	都度	
		雨水等による洗掘がない	目視	都度	
		草木の繁茂がない	目視	都度	
設置 地盤	舗装なし 地盤	周辺からの土砂の流入、堆積がない	目視	都度	
		事業地周辺への土砂の流出がない	目視	都度	
		雨水等による洗掘がない	目視	都度	
		草木の繁茂がない	目視	都度	

4.太陽光発電施設等の周辺において土砂災害等が発生するおそれがある場合に予定している措置の内容及びその実施体制

気象情報を常に意識し、現場の巡視及び以下の点検や対策を講じ、被害を未然に防止することで、施設の安定的な運用に努める。

【確認項目】

○台風（強風）による飛散

- ・太陽電池モジュール、架台の固定部に緩みがないこと及び基礎等に強度が不足するような劣化がないことを3.維持管理の保守点検項目に従い巡視を実施
- ・周辺残置物の飛散により設備が破損しないよう処置
 - (ア)ボルトの増し締めによる対応
 - (イ)劣化が著しい設備の事前撤去等
 - (ウ)周辺環境の整備

○豪雨（洪水）による水害

- ・土砂崩れ等の兆候がないか、排水機能に異常がないか、3.維持管理の保守点検項目に従い巡視を実施
 - (ア)堆積土砂の除去など排水機能の確保
 - (イ)法面保護、土のうの設置等

○土砂災害

- ・排水機能に異常がないか、3.維持管理の保守点検項目に従い巡視を実施
 - (ア)堆積土砂の除去など排水機能の確保
 - (イ)法面保護、土のうの設置等

○地震による倒壊等

- ・太陽電池モジュール、架台の固定部に緩みがないこと及び基礎等に強度が不足するような劣化がないことを3.維持管理の保守点検項目に従い巡視を実施
 - (ア)ボルトの増し締めによる対応
 - (イ)劣化が著しい設備の事前撤去等

○豪雪による倒壊等

- ・太陽電池モジュール、架台の固定部に緩みがないこと及び基礎等に強度が不足するような劣化がないことを3.維持管理の保守点検項目に従い巡視を実施
 - (ア)ボルトの増し締めによる対応
 - (イ)劣化が著しい設備の事前撤去等

○実施体制

- 2.維持管理の実施体制と同様

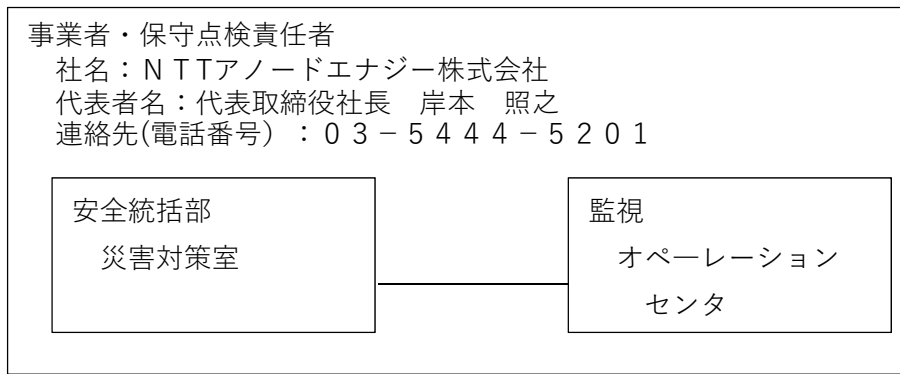
5. 土砂災害等により太陽光発電施設の損壊が発生し、又は周辺地域の環境の保全上の支障が生じた場合に予定している措置の内容及びその実施体制

○災害発生時対応事項

初動体制	事故・災害が発生した際、迅速に状況を把握し災害対策組織図により、対応を協議し、災害発生時連絡体制表により関係する機関に連絡する。
応急処置・二次災害防止対策	土砂流出やパネルの飛散など周辺環境に影響を及ぼした場合は、速やかに撤去し、二次災害が起きないように対策を講じる。
復旧措置	応急処置後、復旧までの工程表を作成し、速やかに復旧作業を行う。
再発防止対策等の対応計画	事故原因の究明及び現状の維持管理状況を分析し、再発防止のため維持管理計画の内容を再検討する。

※事業地に災害が発生していない場合でも、異常気象後は速やかに施設を確認し、必要な対策を講じる。

○災害対策組織図



○災害発生時連絡体制表

